



blue

performance

COLLECTION

COMFORT • TASCHE • PROTEZIONE • PERFORMANCE

LA NOSTRA STORIA

Alcuni anni addietro, un gruppo di designer con una grande esperienza velica insieme ad un team di professionisti del marketing, ha deciso di lavorare su un nuovo progetto: realizzare una linea di prodotti innovativi per le barche sia a vela che a motore, che possano essere utilizzati per aumentare il comfort, la protezione e per poter riporre in sicurezza gli oggetti di valore.

Tutti i prodotti Blue Performance sono stati progettati con la massima cura nella qualità e nel dettaglio.

Tutti i prodotti sono funzionali, duraturi, ampiamente testati e sempre in armonia tra di loro.

Il lancio della prima serie di prodotti, presso la più importante esibizione internazionale della nautica, ha ricevuto l'approvazione ed ammirazione da parte sia dei consumatori che dei professionisti del settore.

Tutti hanno apprezzato il nuovo marchio e alcuni prodotti hanno ricevuto vari premi per il loro design. Grazie alla continua innovazione e ricerca, stiamo sviluppando nuovi prodotti e migliorando quelli esistenti.

Le linee Blue Performance Comfort, Tasche e Protezione comprendono una gamma di prodotti utili in varie settori sia a terra che in barca.

Speriamo vi piaccia utilizzare i prodotti che abbiamo sviluppato e realizzato con la massima cura per soddisfare le vostre esigenze.

Team Blue Performance



COMFORT
PAGINA 6



TASCHE
PAGINA 10



PROTEZIONE
PAGINA 18



PERFORMANCE
PAGINA 26





2002

Viene fondata la
Blue Performance

2003

Prima presentazione
al Mets con soli 12
prodotti

2005

Gamma ampliata a
20 prodotti

2010

Introduzione di altri
15 nuovi prodotti

2014

Introduzione
Performance Line

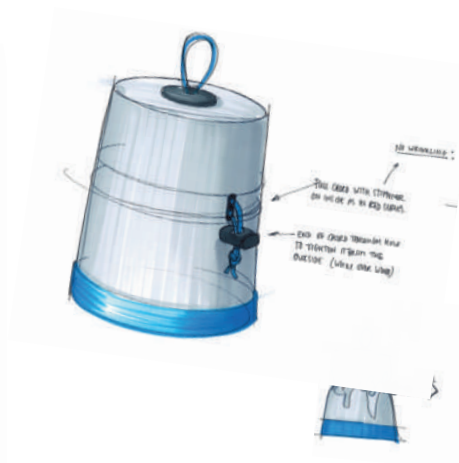
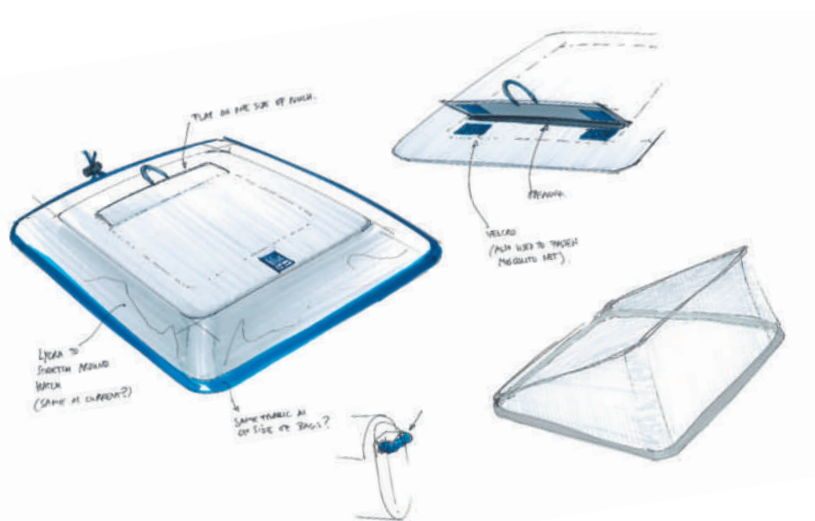
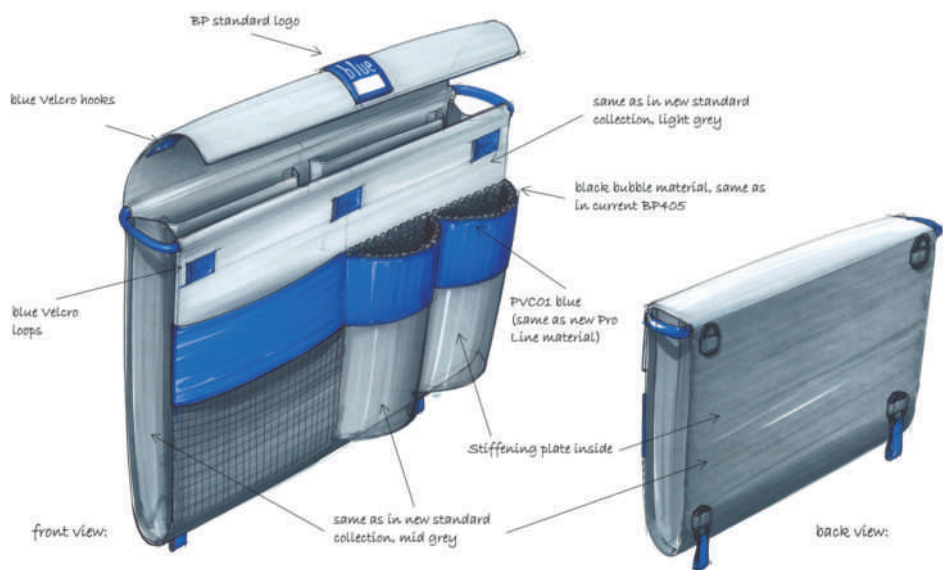
2018

Introduzione nuove
coperture winch

2021

Introduzione del
Tendalino Triangolare


STUDIO DI NUOVI PRODOTTI



LINEE PRODOTTI




COMFORT



TASCHE



PROTEZIONE



PERFORMANCE



COMFORT





NAUTICAL CLIPS

Stendere facilmente il bucato sulle draglie o sui pulpiti ora è possibile grazie a queste clip innovative.

Caratteristiche

- Utilizzabili su cavi draglie fino a 8 mm e tubi fino a 32 mm di diametro
- Confezione da 10 pezzi: 5 blue e 5 bianchi



Codice	Dimensioni (LxB)	
	mm	pollici
BP-6600	80x68	3.1x2.7

AMACA

Il fantastico design di questa amaca la rende ideale per l'uso in barca

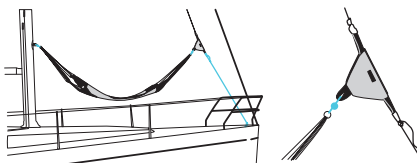


Caratteristiche

- Pannello centrale in rete per stare freschi e asciutti
- Bordi rinforzati per la massima durata
- Pannelli con cinghie per la massima robustezza

Facile da usare

1. Attaccate uno dei terminali all'anello del tangone sull'albero, utilizzando il moschettone in dotazione
2. L'altro terminale è fissato ad una fascia che si applica allo strallo o al fiocco avvolto e che viene tenuta in posizione tramite una cima o una drizza
3. Relax



Codice	Dimensioni (WxHxD)	
	mm	pollici
BP-190	300x200x50	11.8x7.9x2.0

TELO PROTEZIONE ROLLIO

Per evitare spiacevoli cadute dalla cuccetta sia delle persone che di oggetti con mare formato



pagina 30
istruzioni
installazione

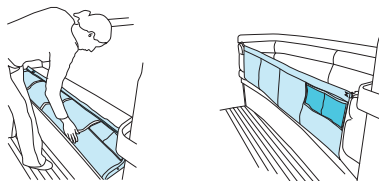


Caratteristiche

- Nylon ripstop rinforzato con cinghie in nylon e bordi in poliestere
- Due tasche in rete per riporre oggetti personali
- 170cm x 53cm con cinghie lunghe 37cm sul fondo

Facile da usare

1. Si fissa tramite 5 cinghie sul pannello sotto il materasso
2. Per la notte fissate il telo con gli anelli ai lati della cuccetta e dopo l'uso potete riporre il telo piegato sotto il materasso



Codice	Dimensioni (WxHxD)	
	mm	pollici
BP-600	1700x530	66.9x20.9

PROTEZIONE PER DRAGLIA

Questa protezione per la draglia rende la vita molto più comoda a tutto l'equipaggio



Caratteristiche

- Esterno in robusto tessuto ripstop e chiusura in Velcro per tutta la lunghezza
- Interno in robusta e morbida schiuma
- Tubo a spirale in plastica flessibile e trasparente per proteggere l'interno in schiuma dall'usura del cavo

Facile da usare

1. Inserite il cavo della draglia all'interno del tubo in plastica e al tubo di schiuma
2. Fissate la copertura in tessuto ripstop sopra il tubo in schiuma
3. Fissate le parti terminali alla draglia tramite le cimette in maniera da evitare che la protezione si muova

Codice	Misura	Dimensioni (L)	
		m	piedi
BP-865	standard	1	3.3
BP-866	long	1.5	4.9
BP-867	extra long	2.0	6.6

CUSCINO PER DRAGLIE

Appoggiati comodamente alle draglie con questo morbido e robusto cuscino

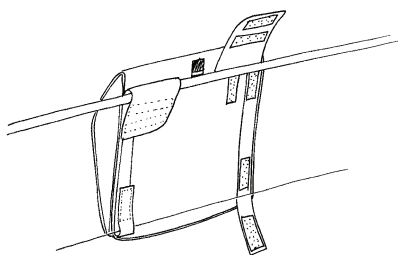


Caratteristiche

- Spessa schiuma
- Tessuto Ripstop idro-repellente
- Montare sulla draglia come da disegno sotto oppure sottosopra

Facile da usare

Quattro robuste cinghie con Velcro lo fissano alle draglie



Codice	Dimensioni (WxHxD)	
	mm	pollici
BP-898	440x420x105	173.2x165.2x41.3

TASCHE



SACCA SALVAGENTE

Mantieni il tuo giubbotto di salvataggio in buone condizioni e riponilo nel Lifestage Bag. La borsa è impermeabile e la parte superiore è chiusa con un velcro. C'è un'apertura su entrambi i lati per consentire la ventilazione.



Codice	Dimensioni (LxB)	
	mm	pollici
BP-590	500x350	19.7x13.8

TASCHE POZZETTO

Riponete bibite, creme solari, ecc. in queste comode e pratiche tasche



pagina 30
istruzioni
installazione

Caratteristiche

- Sistema di fissaggio rapido con ganci Blue Performance System
- Chiusura superiore con Velcro
- Tasca esterna in rete (modelli MEDIUM e COMBI)
- Doppia tasca esterna in rete (LARGE)
- Due tasche interne (LARGE e COMBI)
- Due compartimenti esterni per maniglie winch e/o bottiglie (COMBI)
- Materiale impermeabile, anti muffa e resistente raggi UV
- Fodera interna in ripstop




SMALL



MEDIUM

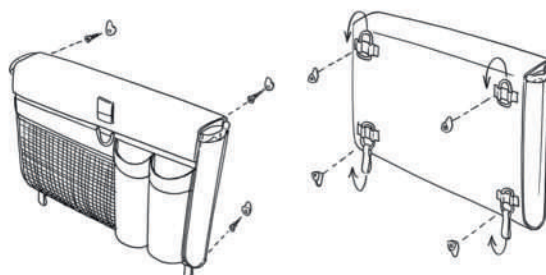


LARGE



COMBI

Codice	Misura	Dimensioni (WxHxD)	
		mm	pollici
BP-3410	small	300x200x50	11.8x7.9x2.0
BP-3415	medium	350x260x50	13.8x10.2x2.0
BP-3400	large	470x300x50	18.5x11.8x2.0
BP-3405	combi	470x300x70	18.5x11.8x2.8



Fissaggio Blue Performance System con ganci

TASCHE PER DRIZZE

CON COPERTURA ANTI PIOGGIA INTEGRATA

Ideali per contenere scotte, drizze, maniglie winch, bevande e altro in assoluta sicurezza e al riparo da pioggia e sole

Caratteristiche

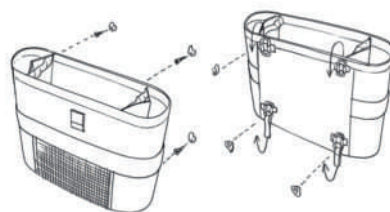
- Sistema di fissaggio rapido con ganci Blue Performance System
- Singolo compartimento tasche 'STD'
- Ampio compartimento interno e due scomparti interni per maniglie winch o bottiglie
- Pannelli laterali in rete
- Materiale impermeabile, anti muffa e resistente raggi UV
- Fodera interna in ripstop
- Una tasca sul fondo contiene una copertura resistente ai raggi UV per coprire completamente la tasca e ripararla dalla pioggia



TASCHE DRIZZE / CIME 'STD'



TASCHE DRIZZE / CIME 'COMBI'



Fissaggio Blue Performance System con ganci



Copertura anti UV e pioggia

Codice	Misura	Dimensioni	
		mm	(WxHxD) pollici
Tasche drizze/cime 'STD'			
BP-3450	small	300x200x70	11.8x7.9x2.8
BP-3460	medium	350x250x70	13.8x9.8x2.8
BP-3470	large	400x300x70	15.7x11.8x2.8
BP-3475	deep	350x400x70	13.8x15.7x2.8
Tasche drizze/cime 'COMBI'			
BP-3400	small	350x250x100	13.8x9.8x3.9
BP-3505	medium	385x275x110	15.2x10.8x4.3
BP-3510	large	420x300x120	16.5x11.8x4.7



STANDARD



con copertura protezione UV e pioggia



DELUXE

TASCHE PER DRAGLIE

Riponete scotte, bibite, oggetti personali e altro in queste comode tasche da montare sulle draglie

Caratteristiche

- Attaccare le tasche alla draglia superiore con il pannello con Velcro e alla draglia inferiore con le cinghie
- Falda di chiusura con Velcro (Deluxe)
- Tasca interna con chiusura (Standard)
- Due tasche laterali (Deluxe)
- Pannelli laterali in rete
- Materiale impermeabile, anti muffa e resistente raggi UV
- Fodera interna ripstop
- Una tasca sul fondo contiene una copertura resistente ai raggi UV per coprire completamente la tasca e ripararla dalla pioggia (Standard)

Codice	Misura	Dimensioni (WxHxD)	
		mm	pollici
Standard			
BP-3490	medium	350x250x70	13.8x9.8x2.8
BP-3495	large	400x320x70	15.7x12.6x2.8
Deluxe			
BP-3515	medium	350x250x70	13.8x9.8x2.8
BP-3520	large	400x320x70	15.7x12.6x2.8



SMALL



LARGE

TASCHE CABINA

Ideali per telefono, tablet, libri e portafogli

Caratteristiche

- Sistema di fissaggio rapido con ganci Blue Performance System
- Una ampia tasca nella parte inferiore
- Due tasche nella parte superiore (Small)
- Tre tasche nella parte superiore anziché due (Large)
- Due tasche con rete (Large)
- Materiale impermeabile, anti muffa e resistente raggi UV
- Fodera interna ripstop

Codice	Misura	Dimensioni (WxHxD)	
		mm	pollici
BP-3580	small	350x470x70	13.8x18.5x2.8
BP-3585	large	450x580x70	17.7x22.8x2.8

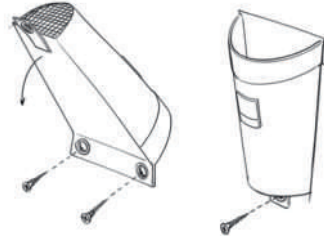
TASCHE MANIGLIE WINCH

Tieni le maniglie winch sempre a portata di mano e al sicuro



Caratteristiche

- Forma garantita dal rinforzo in plastica
- Nella tasca Large possibilità di riporre fino a 3 maniglie
- Auto drenante
- Materiale impermeabile, anti muffa e resistente raggi UV
- Interno rinforzato
- Fissaggio con viti incluse



Codice	Misura	Dimensioni	
		mm	(WxHxD) pollici
BP-3435	medium	240x90x70	9.4x3.5x2.8
BP-3440	large	240x120x100	9.4x4.7x3.9



PORTA LATTINE

Tenete lattine e bibite a portata di mano sulla draglia

Caratteristiche

- Attaccare alla draglia superiore tramite il pannello con Velcro e a quella inferiore con le due cinghie con Velcro
- Sistema di fissaggio rapido con ganci Blue Performance System (modello con ganci)
- Possono contenere due lattine o bicchieri o bottiglie
- Bordo apertura rinforzato per mantenere la forma e allungare la durata
- Auto drenanti
- Materiale impermeabile, anti muffa e resistente raggi UV



FISSAGGIO CON GANCI

Codice		Dimensioni	
		mm	(WxHxD) pollici
BP-3660	su draglia	180x100x90	7.1x3.9x3.5
BP-3661	con ganci	215x130x90	8.5x5.1x3.5



SAIL CLIPS SET 3 PEZZI

Fissate in maniera rapida e sicura la vela sul boma.

Gli accurati dettagli rendono questo prodotto insuperabile



Caratteristiche

- La cinghia cava contiene all'interno un elastico che serra la vela in modo sicuro
- La misura del prodotto è stampata sulla copertura della fibbia rapida e l'anello ha dei colori distintivi
- Facile da usare
- Chiusura con attacchi rapidi e lunghezza cinghia regolabile

Codice	Misura	Dimensioni	
		mm	(WxHxD) pollici
BP-300	small	140-240	5.5-9.4
BP-310	medium	220-340	8.7-13.4
BP-320	large	280-470	11.0-18.5
BP-330	Sx1 - Mx1 - Lx1	-	-

ROPE CLIPS PAIO

Tenete in ordine drizze, cime, tubi per acqua e cavi vari

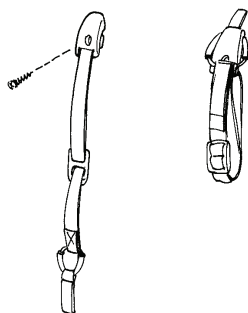


Caratteristiche

- Anello in robusta cima con protezione in plastica
- La linguetta sull'anello consente un rapido sgancio
- Materiale anti muffa e resistente raggi UV

Facile da usare

1. Fissare la clip con l'apposita vite in dotazione
2. Una volta fissata, passate la cinghia attorno alla cima e fissate l'anello al supporto in plastica
3. Regolare la lunghezza della cinghia




Codice	paio	Dimensioni	
		mm	(WxHxD) pollici
BP-340	paio	220-320	8.7-12.6



JEANNEAU
TECHNIQUES AVANCEES

PLASTIMO
RESCUE BUOY

PROTEZIONE

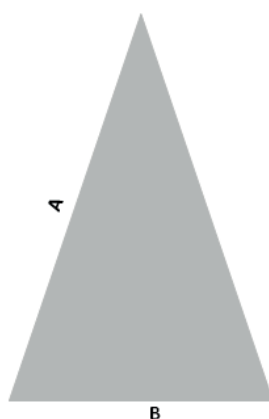


TENDALINO TRIANGOLARE

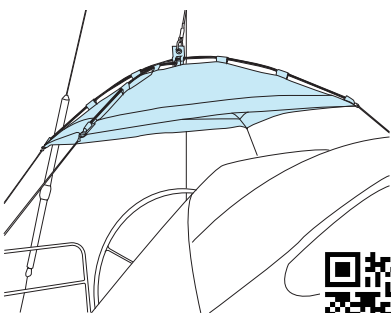
Potete montarlo in qualsiasi posto e occasione con la massima semplicità. Sarete così al riparo dai raggi solari.

Caratteristiche

- Facile da montare e smontare
- Sei punti di fissaggio
- Cime di fissaggio incluse
- Materiale idrorepellente



Codice	Misura	Dimensioni	
		A x B in cm	A x B in pollici
BP-210	medium	350 x 280	137.8x110.2
BP-220	large	500 x 400	196.8x157.5



pagina 31
istruzioni
montaggio



PARASOLE APPESO

Fissate questo ombrellone a una drizza e posizionate in qualsiasi punto della barca

Caratteristiche

- Si monta e si smonta in un minuto
- Si ripone nella sua sacca compatta
- Materiale impermeabile, ripstop e riflettente con protezione dai raggi UV
- Robusto attacco centrale
- Stecche flessibili
- Rinforzato con fettuccia e orlo in poliестere

Facile da usare

1. Togliere telo e stecche dalla sacca
2. Passare le due stecche attraverso i tubi del telo e inserire i terminali
3. Appendere il parasole fissando una drizza all'attacco centrale
4. Fissarlo in posizione tramite le 4 cime, alle draglie, sartie o altro

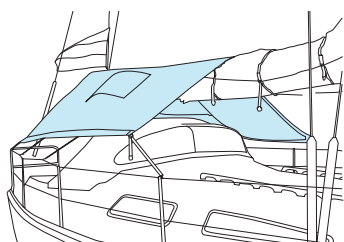
Codice	Misura	Dimensioni (LxW)	
		mm	pollici
BP-150	small	1020x1020	40.2x40.2
BP-160	medium	1370x1370	53.9x53.9
BP-170	large	1600x1600	63.0x63.0
BP-180	giant	2000x2000	78.7x78.7



STANDARD



DELUXE con ferritoia per ventilazione



TENDALINO

L'attenzione ai dettagli rende questo tendalino più facile da montare

Caratteristiche

- Materiale impermeabile, ripstop e riflettente fornisce protezione dai raggi UV e dalla pioggia
- Angoli con rinforzi colorati destra e sinistra
- Rinforzato con robuste fettucce

Facile da usare

1. Mettere il tendalino sopra al boma
2. Agganciare al boma le due cinghie fissate all'interno del tendalino
3. Fissare la cinghia anteriore all'albero e regolarne la lunghezza
4. Aprire la parte posteriore del tendalino con il Velcro, passare l'amantiglio del boma e poi chiudere il Velcro e la fibbia
5. Fissare il tendalino allo strallo di poppa tramite la cima
6. Assicurare alla barca gli angoli del tendalino tramite le cimette

Codice	Misura	Dimensioni (LxW)	
		mm	pollici
Standard			
BP-101	small	3000x2600	9.8x8.5
BP-111	medium	3300x2850	10.8x9.4
BP-121	large	3600x3100	11.8x10.2
Deluxe			
BP-102	small	3000x2600	9.8x8.5
BP-112	medium	3300x2850	10.8x9.4



COPERTURA VELA DI PRUA

Protegete la vela di prua dal sole e dal vento

Caratteristiche

- Idrorepellente
- Materiale molto resistente ai raggi UV
- Materiale traspirante che consente all'umidità di evaporare
- Cerniera YKK con cursore in nylon per evitare corrosione
- Si fissa attorno al tamburo del rollafiocco
- La lunghezza standard può essere aumentata fino a 1,5 m, con incrementi di 15 cm con l'uso della prolunga
- La copertura è divisa in tre sezioni, ciascuna con il proprio cordino per facilitare il tensionamento
- I passacavi della parte superiore sono dotati di una puleggia per ridurre l'attrito

Codice	Misura	Dimensioni (L)	
		m	piedi
BP-2011	small	11	36
BP-2012	medium	12.5	41
BP-2013	large	14	46
BP-2019	prolunga	1.5	4.9



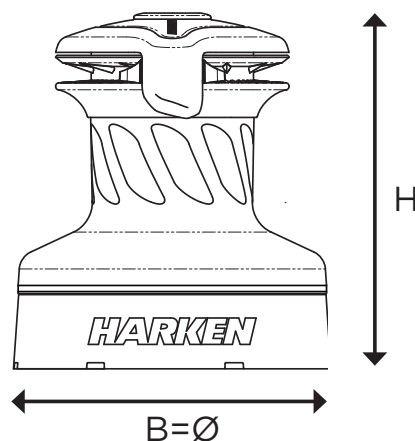


COPERTURE WINCH

Proteggono i costosi winch dall'azione corrosiva del sole e dell'acqua salata

Caratteristiche

- Tessuto ripstop resistente con interno e bordo rinforzati
- Resistente alle intemperie e ai raggi UV
- Due prese d'aria prevengono la condensa e la muffa
- Tre clip a molla all'interno del coperchio lo fissano al winch
- Compatibili con winch Andersen, Lewmar e Harken



Per visualizzare i suggerimenti sulla scelta del modello per dimensione del winch, utilizzare il QR-code



Codice	B Ø	H	B	H
	in mm		in pollici	
BP-3901	125	160	4,9	6,3
BP-3902	145	175	5,7	6,9
BP-3903	150	160	5,9	6,3
BP-3904	165	175	6,5	6,9
BP-3905	185	195	7,3	7,7
BP-3906	200	205	7,9	8,7
BP-3907	220	225	8,7	8,9
BP-3908	240	235	9,4	9,3
BP-3909	250	270	9,8	10,6



COPERTURA UNIVERSALE

Utile per molteplici usi come copertura per boccaporto dal tempo umido, parasole e altri vari usi

Caratteristiche

- Materiale impermeabile, anti muffa e resistente raggi UV
- Fornita completa di cimette per il fissaggio

Facile da usare

1. Togliere la copertura dalla sacca
2. Posizionare la copertura sulla zona desiderata
3. Fissare la copertura con gli appositi cordini

Codice	Misura	Dimensioni (L x W)	
		mm	pollici
BP-915	standard	900 x 900	35.4 x 35.4



COPERTURE TENDITORI

Copertura per arridatoi per proteggere vele, cime e equipaggio

Caratteristiche

- Materiale PVC impermeabile, anti muffa e resistente raggi UV
- Chiusura con Velcro

Uso

- BP-890 per arridatoio 5/16" & 3/8" - 8 e 10 mm
 BP-891 per arridatoio 7/16" & 1/2" - 11 e 12 mm
 BP-892 per arridatoio 5/8" & 3/4" - 16 e 19 mm

Codice	Misura	Dimensioni (L x W)	
		mm	pollici
BP-890	small	370 x 75	14.6 x 3.0
BP-891	medium	475 x 95	18.7 x 3.7
BP-892	large	610 x 135	24.0 x 5.3



PROTEZIONE TERMINALI

Utile copertura per proteggere le vele dai terminali draglie

Caratteristiche

- Materiale PVC impermeabile, anti muffa e resistente raggi UV
- Facile da installare e da rimuovere
- Chiusura con bottoni automatici

Codice	Misura	Dimensioni (L x ø1 x ø2)	
		mm	pollici
BP-895	medium	180 x 10 x 20	7.1 x 3.9 x 7.9
BP-896	large	198 x 13 x 25	7.8 x 5.1 x 9.8

Fornite in paio





COPRI RANDA

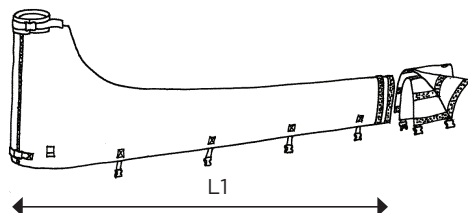
Protegge la randa dal sole e dalle intemperie



pagina 31
istruzioni
montaggio

Caratteristiche

- Idrorepellente
- Materiale molto resistente ai raggi UV
- Il materiale traspirante consente all'umidità di evaporare
- La lunghezza può essere aumentata con lo spostamento della parte posteriore vedi figura)



Codice	Misura	Dimensioni (L1 L1 MAX x H)	
		m	piedi
BP-1011	1	2.9 - 3.3 x 1.24	9.5 - 10.8 x 4.1
BP-1012	2	3.3 - 3.7 x 1.30	10.8 - 12.1 x 4.3
BP-1013	3	3.7 - 4.1 x 1.37	12.1 - 13.5 x 4.5
BP-1014	4	4.1 - 4.5 x 1.48	13.5 - 14.8 x 4.9



COPERTURE PASSAUOMO

Caratteristiche modello standard

- Ripstop impermeabile, resistente alla muffa e ai raggi UV
- Bordo elasticizzato con cima elastica nell'orlo
- Assicurare al passauomo tensionando la cima elastica

Caratteristiche modello con zanzariera

- Zanzariera riposta in una tasca con cerniera sulla copertura
- La zanzariera permette la ventilazione della cabina
- I pesi di piombo cuciti nell'orlo tengono la rete appoggiata alla coperta evitando l'ingresso di insetti in cabina

Le coperture dei passauomo impediscono il deterioramento e screpolature del portello acrilico e forniscono una protezione dalla luce alla notte

Con ZANZARIERA



Protegge il passauomo con una copertura e assicura che la cabina rimanga priva di insetti con una zanzariera

Codice	Misura	Dimensioni (L x W)	
		Passauomo massimo mm	Passauomo massimo pollici
Copertura Standard			
BP-3801	1	280 x 280	11.0 x 11.0
BP-3802	2	330 x 330	13.0 x 13.0
BP-3803	3	450 x 450	17.7 x 17.7
BP-3804	4	500 x 500	19.7 x 19.7
BP-3805	5	580 x 580	22.8 x 22.8
BP-3806	6	700 x 700	27.5 x 27.5
BP-3807	7	770 x 770	30.3 x 30.3
BP-3808	8	860 x 860	33.9 x 33.9
BP-3809	9	300 x 400	11.8 x 15.7
BP-3810	10	400 x 500	15.7 x 19.7
BP-3811	11	450 x 580	17.7 x 22.8
Copertura con zanzariera			
BP-3851	1	450 x 450	17.7 x 17.7
BP-3852	2	500 x 500	19.7 x 19.7
BP-3853	3	580 x 580	22.8 x 22.8
BP-3854	4	700 x 700	27.5 x 27.5
BP-3855	5	770 x 770	30.3 x 30.3
BP-3856	6	860 x 860	33.9 x 33.9
BP-3857	7	400 x 500	15.7 x 19.7
BP-3858	8	450 x 580	17.7 x 22.8



PROTEZIONE CIMA

Protezione per cime ormeggio

Caratteristiche

- Poliestere idrorepellente
- Lunghezza 43 cm e diametro cima max. 32 mm

Facile da usare

1. Passare la cima all'interno della protezione
2. Fissare la protezione in posizione sulla cima con i due Velcro

Codice	Set di 2 pezzi	Dimensioni (L x Ø)	
		mm	pollici
BP-341	Set di 2 pezzi	430 x Ø 32	16.9 x 1.3

Paia



COPERTURA FUORIBORDO

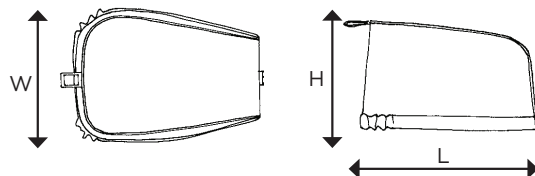
Proteggi il tuo fuoribordo dal sole, dal salino e dalle intemperie

Caratteristiche

- Materiale traspirante impermeabile, resistente alla muffa e ai raggi UV
- Rinforzi e cinghie elastiche intorno all'apertura assicurano una copertura aderente e sicura
- Cucita all'interno della fodera una borsa a rete che si adatta sopra il fuoribordo e viene fissata con la corda elastica inserita nel bordo

Uso

- Misura 1 Fino a 3.3 CV
 Misura 2 4 - 8.8 CV
 Misura 3 9.9 - 15 CV
 Misura 4 20 - 25 CV



Codice	Misura	Dimensioni (L x W x H)	
		mm	pollici
BP-3751	1	460 x 240 x 220	18.1 x 9.4 x 8.7
BP-3752	2	480 x 280 x 300	18.9 x 11.0 x 11.8
BP-3753	3	540 x 320 x 340	21.3 x 12.6 x 13.4
BP-3754	4	600 x 360 x 360	23.6 x 14.2 x 14.2



BASE BOMBOLA GAS

Caratteristiche

- Evita segni di ruggine e graffi
- In HPDE polietilene alta densità

Codice	Dimensioni (Ø x H)	
	mm	pollici
BP-650	Ø 212 x 36	Ø 8.3 x 1.4





PERFORMANCE



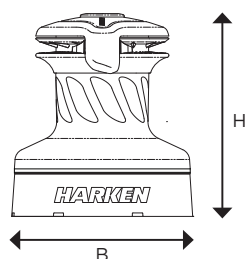


PROTEZIONI WINCH

Proteggono i costosi winch dagli effetti corrosivi del sole e dell'acqua salata

Caratteristiche

- Robusto tessuto in poliestere
- Anello interno in tessuto con elastico per fissare la copertura sul winch
- Resistente all'acqua, alla muffa e ai raggi UV
- Impugnature in gomma per facilitare montaggio e smontaggio
- Struttura flessibile per il minimo ingombro
- Compatibili con winch Andersen, Lewmar e Harken



Codice	Misura	B	H	B	H
		mm	mm	pollici	pollici
BP-2061	1	156	148	6.1	5.8
BP-2062	2	165	148	6.5	5.8
BP-2063	3	156	164	6.1	6.5
BP-2064	4	168	180	6.6	7.1
BP-2065	5	178	197	7.0	7.8
BP-2066	6	194	213	7.6	8.4
BP-2067	7	210	228	8.3	9.0
BP-2068	8	211	250	8.3	9.8
BP-2069	9	267	285	10.5	11.2



TASCHE CIME

Riponi le drizze e le scotte in questa pratica tasca

Caratteristiche

- Poliestere impermeabile, resistente alla muffa e ai raggi UV
- Autodrenante
- Materiale molto resistente
- Ampio scomparto espandibile

Codice	Misura	Dimensioni (L x W x H)	
		mm	pollici
BP-2041	small	350 x 300 x 120	13.8 x 11.8 x 4.7
BP-2042	medium	350 x 400 x 120	13.8 x 15.7 x 4.7
BP-2043	large	500 x 350 x 120	13.8 x 19.7 x 4.7



TASCHE PER DRAGLIE

Metti il tuo coltello, bibite, VHF, cime, tablet, ecc. in questa comoda e robusta tasca montata sulla draglia

Caratteristiche

- Poliestere impermeabile, resistente alla muffa e ai raggi UV
- Fissarlo alla draglia superiore utilizzando il lembo in velcro e fissarlo alla draglia inferiore con le due cinghie in tessuto
- Ampio scomparto espandibile
- Autodrenante
- Una tasca integrata nella base contiene una copertura impermeabile



Con copertura anti pioggia integrata

Codice	Misura	Dimensioni (L x W x H)	
		mm	pollici
BP-2031	small	250 x 300 x 120	9.8 x 11.8 x 4.7
BP-2032	medium	350 x 420 x 120	16.5 x 13.8 x 4.7



TASCA MANIGLIA WINCH

Per tenere sempre a portata di mano le maniglie dei winch

Caratteristiche

- Fissaggio per mezzo delle viti in acciaio inox incluse
- Rinforzi in plastica mantengono la forma corretta
- Poliestere impermeabile, resistente alla muffa e ai raggi UV
- Contiene due maniglie
- Autodrenante

Codice	Misura	Dimensioni (H x W x D)	
		mm	pollici
BP-2021	large	240 x 120 x 100	9.5 x 4.7 x 3.9



PROTEZIONI DRAGLIE

Queste coperture consentono all'aquipaggio di appoggiarsi alle draglie in assoluta sicurezza e comodità

Caratteristiche

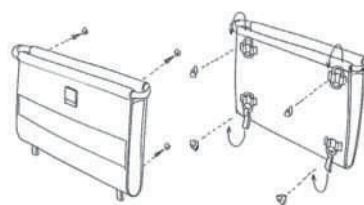
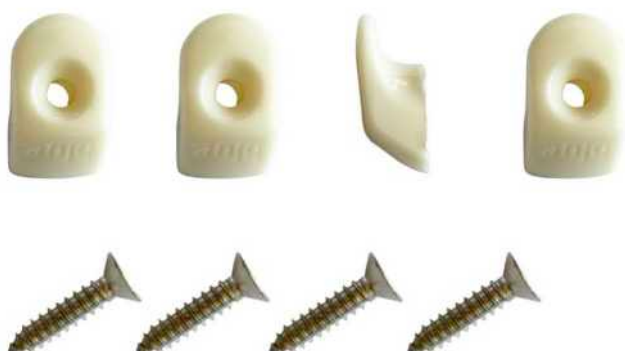
- Ripstop impermeabile, resistente alla muffa e ai raggi UV
- Chiusura in Velcro su tutta la lunghezza.
- Interno in robusta e morbida schiuma

Facile da usare

1. Inserite il cavo della draglia all'interno del tubo in plastica e al tubo di schiuma
2. Fissate la copertura in tessuto ripstop sopra il tubo in schiuma
3. Fissate le parti terminali alla draglia tramite le cimette in maniera da evitare che la protezione si muova

Codice	Dimensioni (L)	
	m	piedi
BP-2051	1	3.3
BP-2052	1.5	4.9
BP-2053	2.0	6.6

RICAMBI



Codice	Prodotto
BP-980	Gancio bianco con vite inox (4 pezzi)
BP-990	Asta ricambio Ombrellone appeso S cod. BP-150 - paio
BP-991	Asta ricambio Ombrellone appeso M cod. BP-160 - paio
BP-992	Asta ricambio Ombrellone appeso L cod. BP-170 - paio
BP-993-1	Asta ricambio Ombrellone appeso GIANT cod. BP-180 - paio




ISTRUZIONI per INSTALLAZIONE

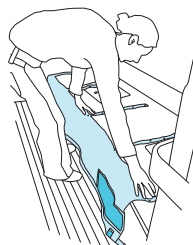
Come montare il **TELO PROTEZIONE ROLLIO**

Il telo di protezione Blue Performance ti impedisce di cadere dalla cuccetta in caso di maltempo

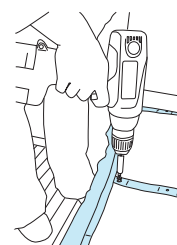
1 Rimuovere il materasso.



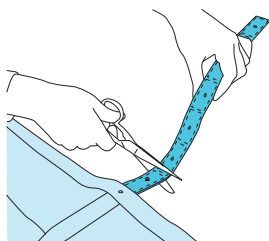
2 Posizionare il telo con il lato argentato in alto. Controllare se l'altezza del telo è corretta.



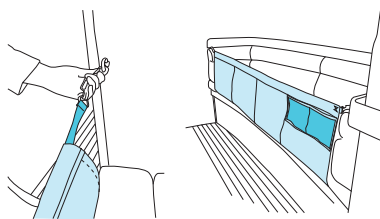
3 Scegliere il foro sulla cinghia più vicino al bordo della cuccetta. Fissare le cinque cinghie con una solavite alla base della cuccetta.



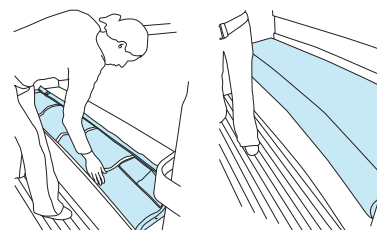
4 Tagliare la parte in eccesso delle cinghie tra le cuciture.



5 Fissare gli anelli a D del telo ai lati della cuccetta in punti robusti.



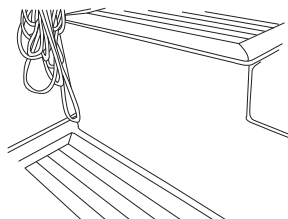
6 Riporre il telo piegato sotto il materasso quando non viene utilizzato



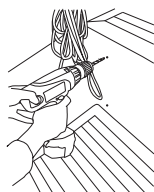
Installazione delle **TASCHE POZZETTO E PER DRIZZE**

Le tasche per pozzetto e drizze Blue Performance sono fissate a piccoli ganci bianchi avvitati nella barca. Le tasche possono essere rimosse facilmente per lo stivaggio e per evitare i danni causati da sole e intemperie.

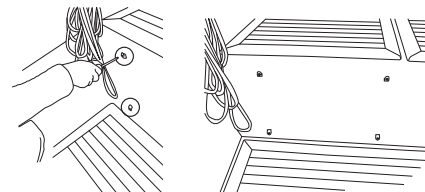
1 Scegliere la posizione per il fissaggio.



2 Usando la sagoma riportata nella confezione, fare i quattro fori da 3mm negli angoli.



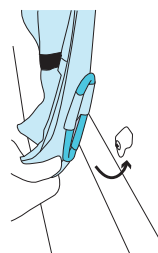
3 Fissare i ganci bianchi sulla barca utilizzando le viti in inox incluse nella confezione.



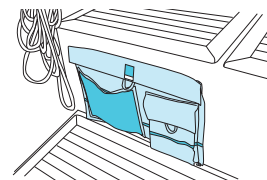
4 Mettere gli anelli superiori sui ganci superiori.



5 Nella parte inferiore di ogni tasca ci sono degli anelli in ogni angolo. Tendere quindi i due anelli elastici inferiori e fissarli ai ganci inferiori.



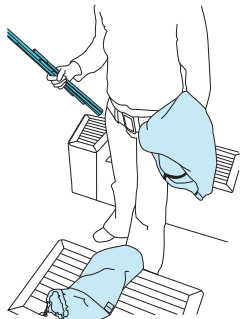
6 Gli anelli elastici inferiori mantengono la tasca in posizione e le linguette facilitano montaggio e smontaggio.



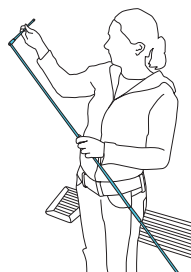
Come montare il **PARASOLE APPESO**

Il parasole Blue Performance può essere appeso ad una qualsiasi drizza e posizionato dove si vuole

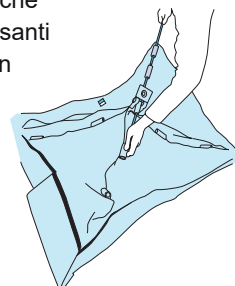
1 Togliere il parasole e le stecche dalla sacca.



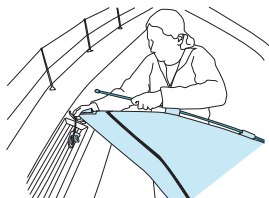
2 Montare le stecche



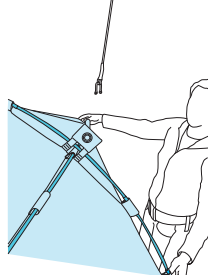
3 Passare le stecche attraverso i passanti ed inserirle in un angolo. Assicurarsi che le stecche siano incrociate



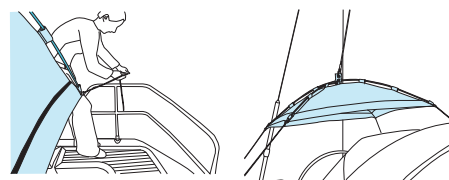
4 Tensionare le stecche con forza per inserirle nel supporto dell'altro angolo.



5 Appendere il parasole fissando la drizza al centro tramite l'apposito anello.



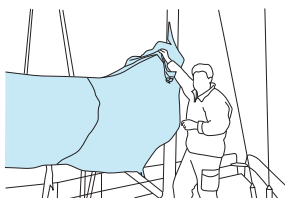
6 Posizionarlo sulla barca e fissarlo con le apposite cimette alle draglie o altro supporto.



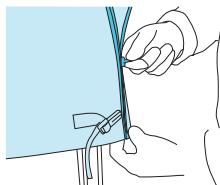
Come installare il **COPRI RANDA**

Il Copri randa della Blue Performance protegge la vela dal sole e dalle intemperie

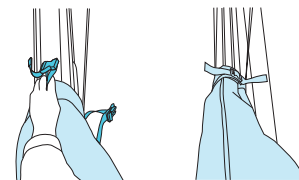
1 Posizionare la copertura sopra la randa.



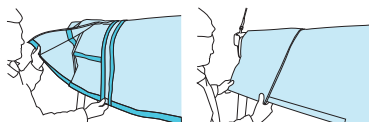
2 Chiudere la cerniera anteriore



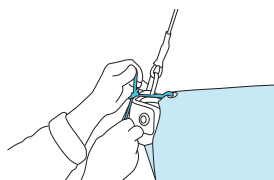
3 Fissare la copertura attorno all'albero tramite le cinghie con Velcro. Chiudere le fibbie.



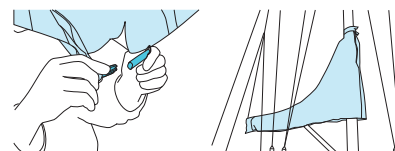
4 Definire la lunghezza della copertura sul boma spostando la parte terminale e fissarla con il Velcro nella corretta posizione.



5 Attaccare alla fine del boma la copertura con l'apposito cordino.



6 Chiudere la copertura attorno alla vela tramite le cinghie con fibbie.





Distributore per l'Italia

TOMASONI FITTINGS SRL

Via G. Marconi 59
16010 Savignone (GE)
Tel. +39 010 9761106 - +39 010 9769470
info@tomasoni.it
WWW.TOMASONI.IT

Blue Performance BV
Leimuiderdijk 478A
2156 MX Weteringbrug
The Netherlands
+31 71 331 33 66

www.blueperformance.com • info@blueperformance.com